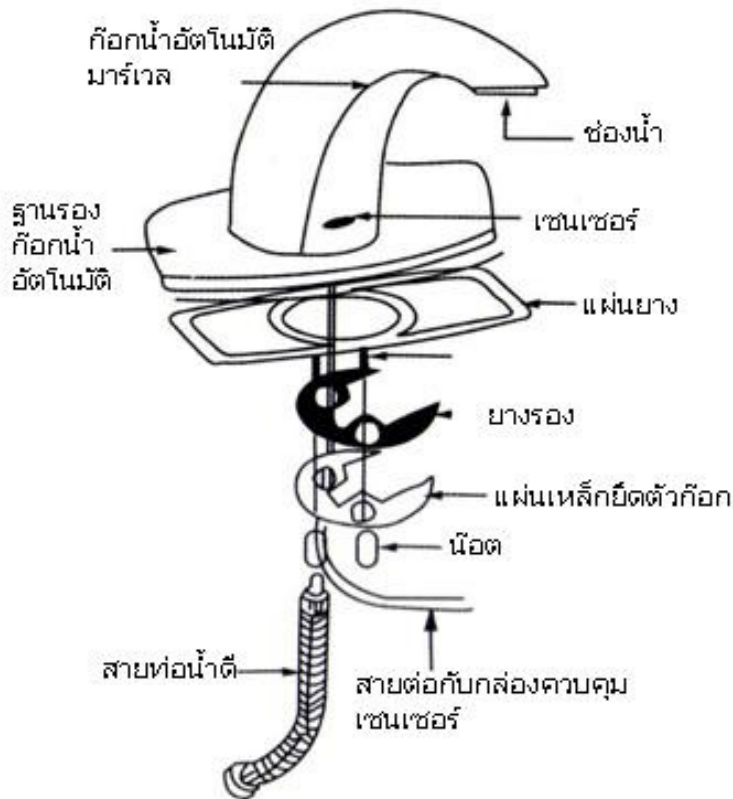
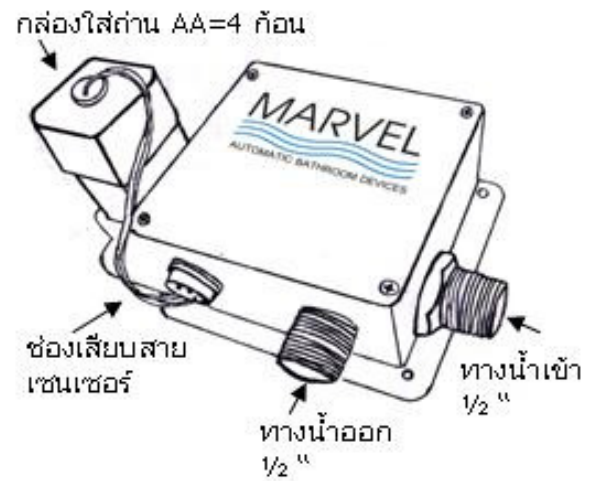


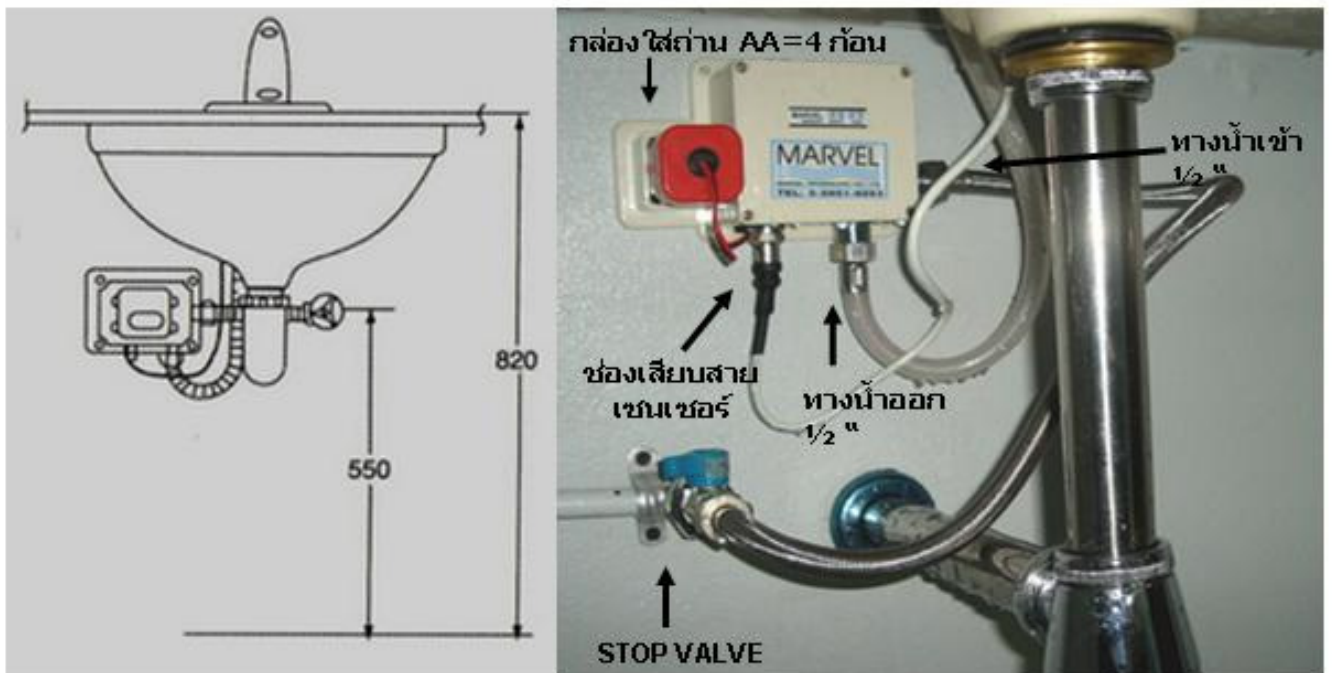
1 ชิ้นส่วนอุปกรณ์ ก๊อกน้ำอัตโนมัติ มาร์เวล



2 กล่องควบคุม



รูปแบบการติดตั้ง ก๊อกน้ำอัตโนมัติ มาร์เวล



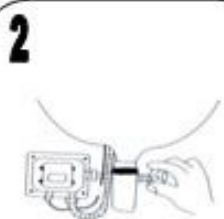
ติดตั้งง่าย สามารถติดตั้งแทนก๊อกเดิมได้ทันที ไม่ต้องเดินสายไฟ
 ใช้ถ่าน AA= 4 ก้อน ใช้งานได้นานกว่า 200,000 ครั้ง
 ก่อนหมดจะมีไฟกระพริบเตือนก่อน
 ใช้ระบบอินฟราเรด, ใช้กำลังไฟเพียง 6 VDC ปลดทกภัยจากไฟดูด
 ติดตั้งกล่องควบคุมได้อย่างสวยงาม ต่อสายท่อน้ำดี
 และสายกล่องควบคุมเซนเซอร์

ข้อแนะนำสำหรับก๊อกน้ำอัตโนมัติ มาร์เวล

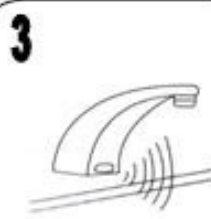
MARVEL
AUTOMATIC BATHROOM DEVICES



1 ใช้ผ้าเช็ดทำความสะอาด
ไม่ควรใช้น้ำยา
เพราะอาจทำให้
เซนเซอร์เป็นรอย
และไม่ทำงาน



2 หมุนปรับระดับ
ความแรงของน้ำ
ให้เหมาะสม
โดยการปรับ
STOP VALVE



3 หลังจากติดตั้งแล้ว
และใส่แบตเตอรี่
อย่างถูกต้อง ก๊อก
น้ำอัตโนมัติก็พร้อม
ใช้งานได้ทันที

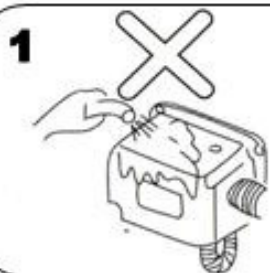


4 การใช้งาน เพียงยื่น
มือเข้าไปในระยะ
เซนเซอร์ ก๊อกน้ำ
จะทำงาน
โดยอัตโนมัติ



5 ควรถอดล้าง filter
เพื่อป้องกันการอุดตัน

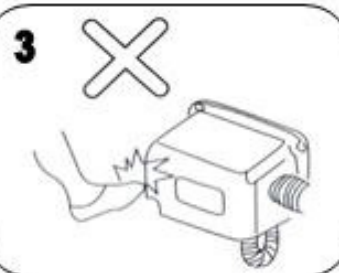
ข้อควรระมัดระวังในการใช้ก๊อกน้ำอัตโนมัติ มาร์เวล มีดังนี้



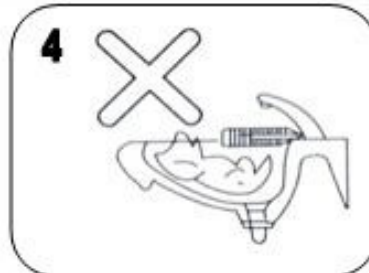
1 ไม่ควรใช้น้ำล้างกล่องควบคุม



2 ไม่ควรใช้น้ำยาที่มีส่วนผสม
เข้มข้น หรือแรงกัด วิธีการทำ
ควรสะอาดควรใช้ผ้าขนหนูหรือ
ผ้าสะอาดเช็ดทำความสะอาด
เท่านั้น



3 ควรติดตั้งกล่องควบคุมไว้ในที่
ที่ปลอดภัย เพื่อป้องกันการ
กระทบกระเทือน และกระแทก



4 ไม่ควรนำสิ่งของวางทิ้งไว้ใน
ระยะเซนเซอร์ เพราะจะทำให้
ก๊อกน้ำทำงานอยู่ตลอดเวลา
(ก๊อกน้ำจะหยุดทำงานอัตโนมัติ
เมื่อทำงานเกิน 1 นาที)

Marvel Technology Co., Ltd.

30/325 Ngamwongwan Rd., Bangkhen, Muang, Nonthaburi 11000

TEL : 0-2978-5651 FAX : 0-2978-5652

e-mail : sales@marvelcompany.com www.marvelcompany.com